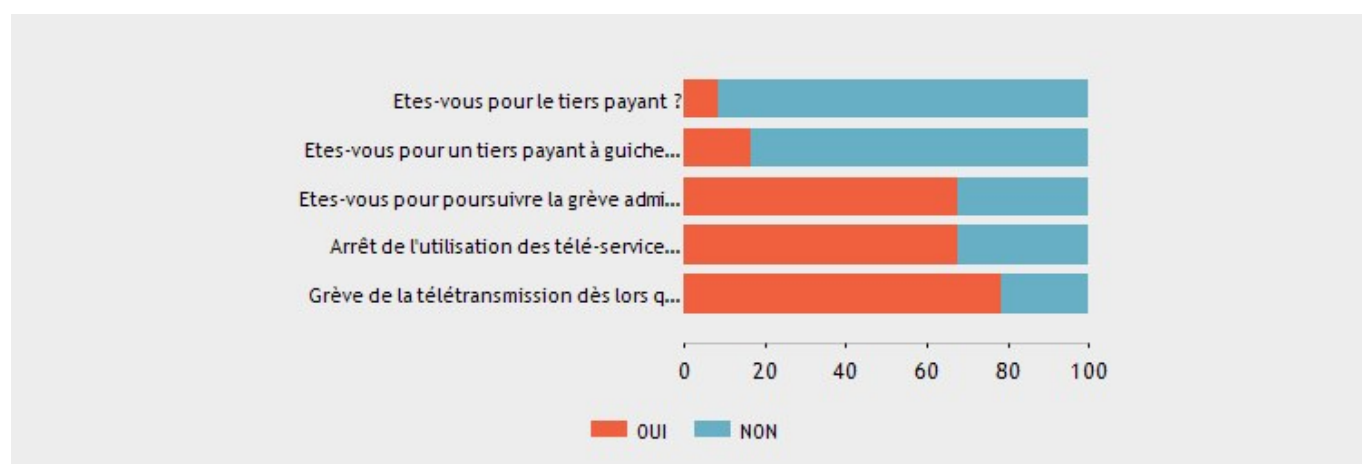


La loi de santé est pour la dispense du tiers payant (obligation du tiers payant pour toutes les consultations)

Réponses effectives	Non-réponse(s)	Taux de réponse
2260	0	100%

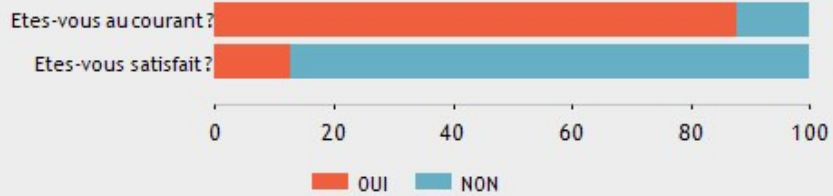
Variable	OUI		NON		Total	
	Eff.	% Obs.	Eff.	% Obs.	Eff.	% Obs.
Etes-vous pour le tiers payant ?	38	8,4%	414	91,6%	452	100%
Etes-vous pour un tiers payant à guiche...	74	16,4%	378	83,6%	452	100%
Etes-vous pour poursuivre la grève admi...	305	67,5%	147	32,5%	452	100%
Arrêt de l'utilisation des télé-service...	306	67,7%	146	32,3%	452	100%
Grève de la télétransmission dès lors q...	354	78,3%	98	21,7%	452	100%
Total	1077	47,7%	1183	52,3%	2260	100%



Les médecins sont, en 2015, indemnisés uniquement pour 1 DPC annuel

Réponses effectives	Non-réponse(s)	Taux de réponse
904	0	100%

Variable	OUI		NON		Total	
	Eff.	% Obs.	Eff.	% Obs.	Eff.	% Obs.
Etes-vous au courant ?	396	87,6%	56	12,4%	452	100%
Etes-vous satisfait ?	57	12,6%	395	87,4%	452	100%
Total	453	50,1%	451	49,9%	904	100%



8. Le partage des données médicales entre médecins vous paraît-il une atteinte au secret professionnel ?

Réponses effectives

452

Non-réponse(s)

0

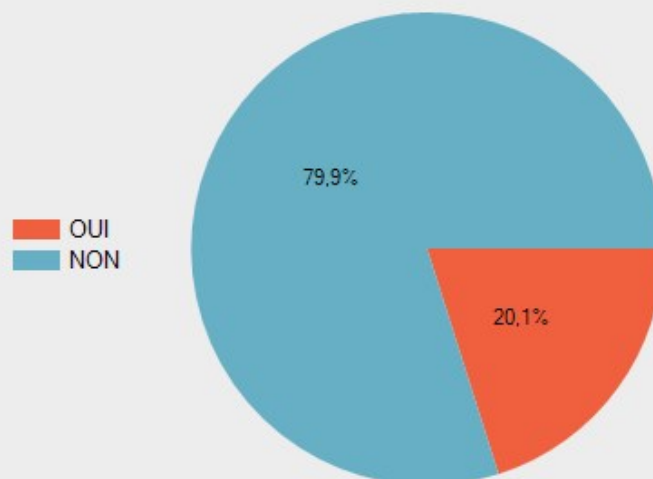
Taux de réponse

100%

Modalité la plus citée

NON

Modalité	Effectifs	% Obs.
OUI	91	20,1%
NON	361	79,9%
Total	452	100%





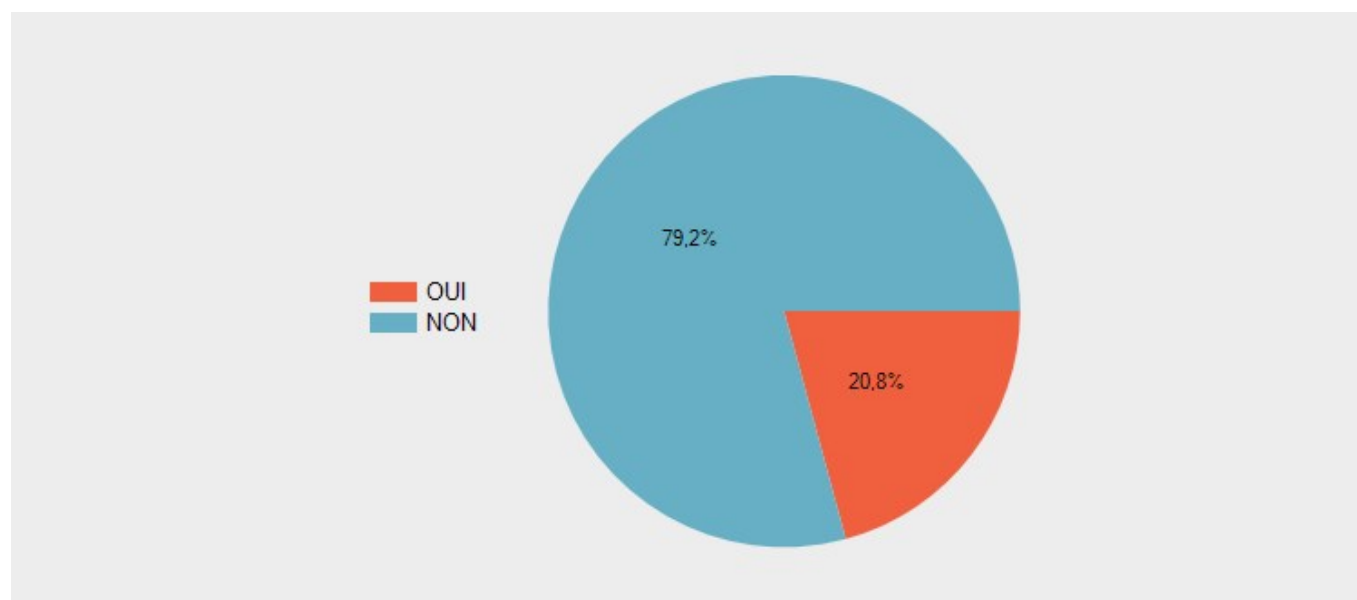
9. La possibilité pour un médecin de visualiser l'ensemble des actes concernant un patient vous paraît-il une atteinte au secret professionnel ?

Réponses effectives	Non-réponse(s)	Taux de réponse
452	0	100%

Modalité la plus citée

NON

Modalité	Effectifs	% Obs.
 OUI	94	20,8%
 NON	358	79,2%
Total	452	100%



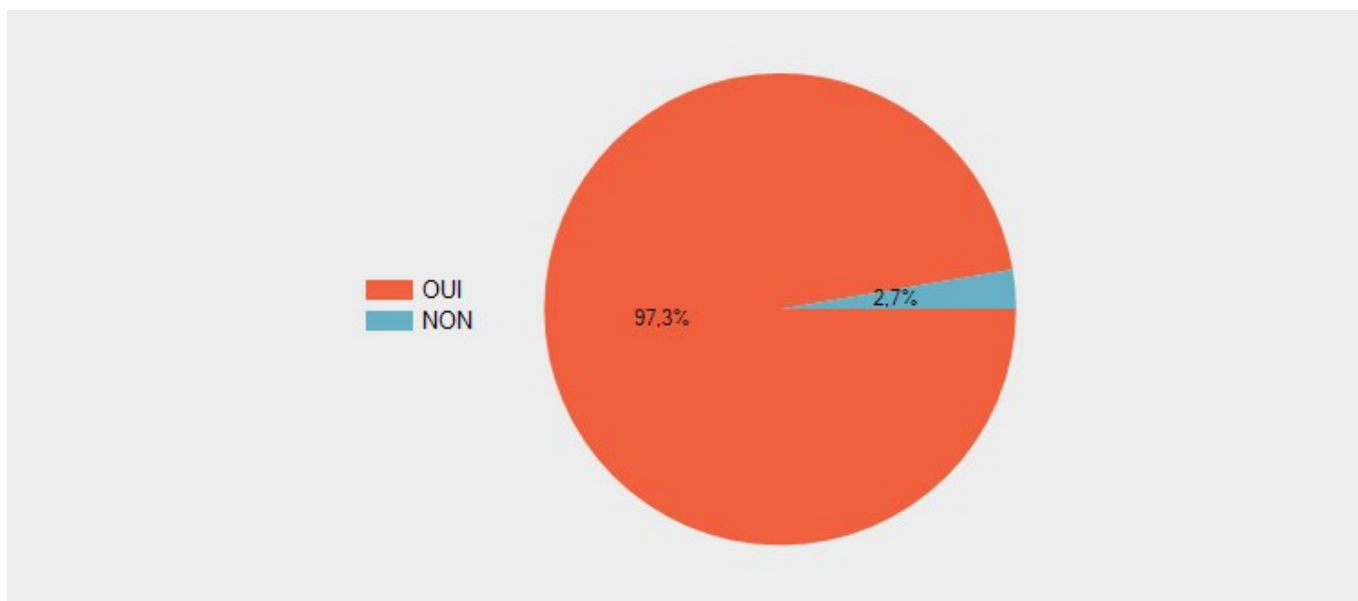
10. La possibilité pour un non-médecin de visualiser l'ensemble des actes concernant un patient vous paraît-il une atteinte au secret professionnel ?

Réponses effectives	Non-réponse(s)	Taux de réponse
452	0	100%

Modalité la plus citée

OUI

Modalité	Effectifs	% Obs.
● OUI	440	97,3%
● NON	12	2,7%
Total	452	100%



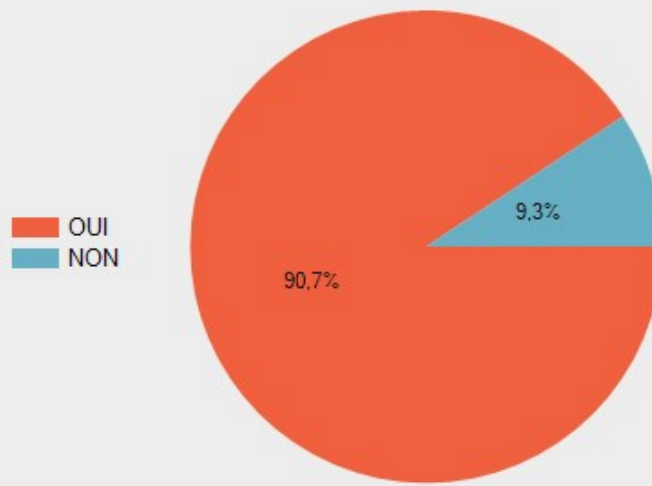
11. La possibilité pour un non-médecin de visualiser l'ensemble des actes concernant l'activité d'un médecin vous paraît-il une atteinte au secret professionnel ?

Réponses effectives	Non-réponse(s)	Taux de réponse
452	0	100%

Modalité la plus citée

OUI

Modalité	Effectifs	% Obs.
● OUI	410	90,7%
● NON	42	9,3%
Total	452	100%



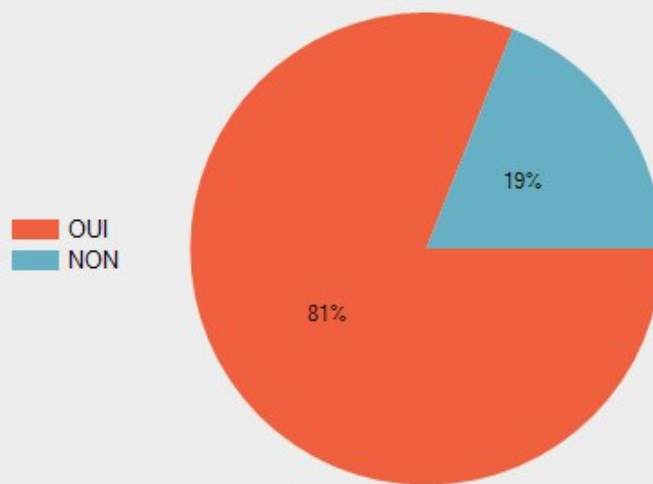
12. Etes-vous prêt(e) à faire la grève pour dénoncer le projet de loi de santé si les syndicats déposent un préavis de grève ?

Réponses effectives	Non-réponse(s)	Taux de réponse
452	0	100%

Modalité la plus citée

OUI

Modalité	Effectifs	% Obs.
OUI	366	81%
NON	86	19%
Total	452	100%



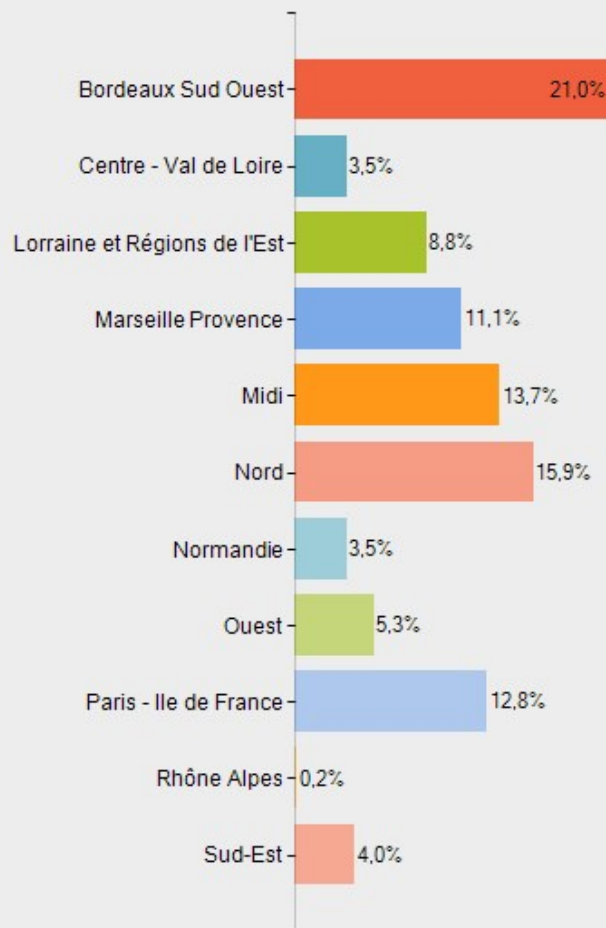
13. Merci de préciser votre Collège :

Réponses effectives	Non-réponse(s)	Taux de réponse
452	0	100%

Modalités les plus citées

Bordeaux Sud Ouest; Nord; Midi

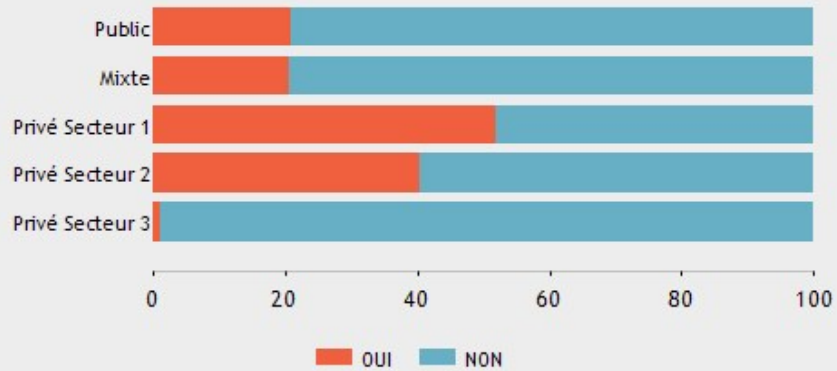
Modalité	Effectifs	% Obs.
Bordeaux Sud Ouest	95	21%
Centre - Val de Loire	16	3,5%
Lorraine et Régions de l'Est	40	8,8%
Marseille Provence	50	11,1%
Midi	62	13,7%
Nord	72	15,9%
Normandie	16	3,5%
Ouest	24	5,3%
Paris - Ile de France	58	12,8%
Rhône Alpes	1	0,2%
Sud-Est	18	4%
Total	452	100%



Merci de préciser votre secteur d'activité :

Réponses effectives 2260	Non-réponse(s) 0	Taux de réponse 100%
------------------------------------	----------------------------	--------------------------------

Variable	OUI		NON		Total	
	Eff.	% Obs.	Eff.	% Obs.	Eff.	% Obs.
Public	94	20,8%	358	79,2%	452	100%
Mixte	93	20,6%	359	79,4%	452	100%
Privé Secteur 1	234	51,8%	218	48,2%	452	100%
Privé Secteur 2	182	40,3%	270	59,7%	452	100%
Privé Secteur 3	5	1,1%	447	98,9%	452	100%
Total	608	26,9%	1652	73,1%	2260	100%



19. Avez-vous lu le projet de loi santé

Réponses effectives

452

Non-réponse(s)

0

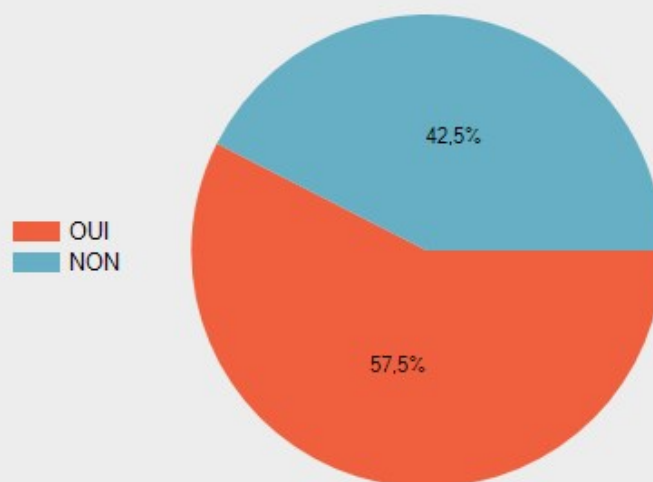
Taux de réponse

100%

Modalité la plus citée

OUI




Modalité	Effectifs	% Obs.
● OUI	260	57,5%
● NON	192	42,5%
Total	452	100%

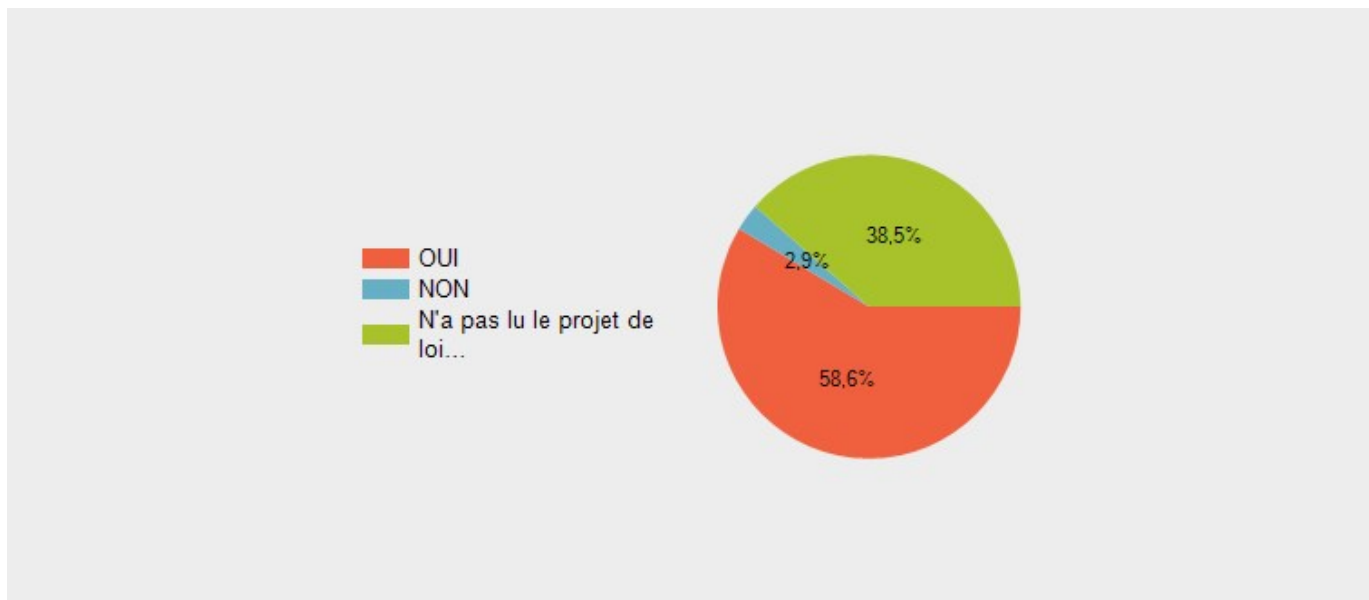


20. D'accord pour le réécrire

Réponses effectives	Non-réponse(s)	Taux de réponse
452	0	100%

Modalité la plus citée
OUI

Modalité	Effectifs	% Obs.
 OUI	265	58,6%
 NON	13	2,9%
 N'a pas lu le projet de loi santé	174	38,5%
Total	452	100%



22. Date de saisie

Réponses effectives	Non-réponse(s)	Taux de réponse
452	0	100%

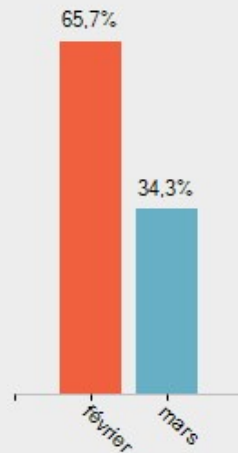
Date la plus citée	Période	Regroupement
--------------------	---------	--------------

février

du 06/02/2015
21:37:24 au
10/03/2015 16:39:04

Mois

Valeur	Effectifs	% Obs.
● février	297	65,7%
● mars	155	34,3%
Total	452	100%



23. Temps de saisie

Réponses effectives 452	Non-réponse(s) 0	Taux de réponse 100%
Moyenne 263.52	Médiane 163,09	Ecart-type 736.04
Min - Max 49,34 - 10557,08		

Valeur	Effectifs	% Obs.
● Moins de -840	0	0%
● De -840 à -105	0	0%
● De -104 à 631	438	96,9%

● De 632 à 1367	6	1,3%
● 1368 et plus	8	1,8%
Total	452	100%

